

プラスチック製の「容器」や「包装」の出し方、 分け方についてのお願い


☆最近、プラスチック製の「容器」・「包装」の回収に不適物が混入しているケースが増えています。今一度、出し方、分け方について確認をお願いいたします。

プラスチック製の容器・包装として回収しているもの

**プラマークの
ついているもの**
このマークが目印です



パック類
卵・豆腐・味噌・果物などの容器
持ち帰り弁当容器 など



カップ類
カップ麺・ヨーグルト・プリン・
ゼリーの容器 など




緩衝材・発砲スチロール類
果物や野菜のネット・家電製品の発砲スチロール・
気泡緩衝材(ぶちぶち) など




ボトル類
シャンプー・リンス・
洗剤の容器 など



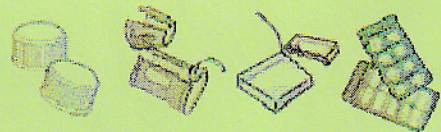
トレイ類
肉魚・野菜のトレイ




袋類
菓子・パン・詰め替え商品の袋
レジ袋 など



その他の容器や包装
ラベルやキャップ・ふた・商品の外装フィルム(ラップ類)・
あめの包み・食パンの留め具・錠剤シート など



出し方



- ① 中身を残さず
- ② 汚れがあればさっとすすいで落とし
※紙の値札やラベルなどがはがせない場合はそのまま出してください。
- ③ 中身の見える袋にまとめて入れる
※二重袋、三重袋にはしないでください。


プラスチック製の容器・包装として回収できないもの

・汚れの落ちないもの



燃やすごみへ

・容器や包装ではない
プラスチック製品



燃やすごみへ

・ペットボトル



ペットボトルへ

※カミソリ等の刃物がプラスチック製の容器・包装に混入していたケースも確認されています。危険ですので、資源には絶対出さないでください。刃物や割れ物は、紙に包んで「危険」と表示し、「燃やさないごみ」の収集日にお出しく下さい。

回覧